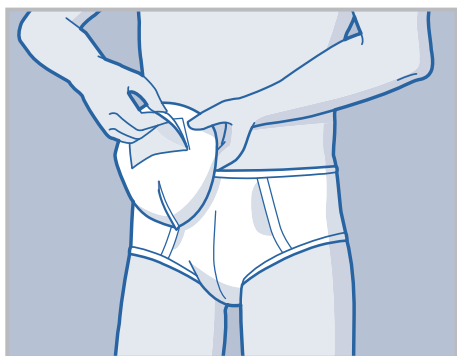


Attends® For Men

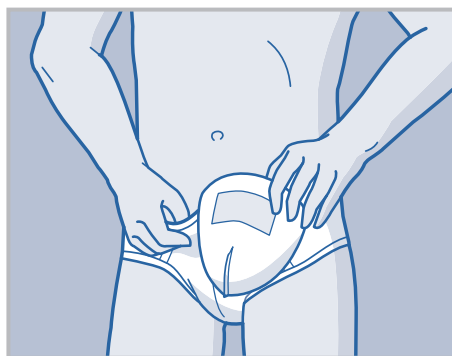


Användarinstruktion



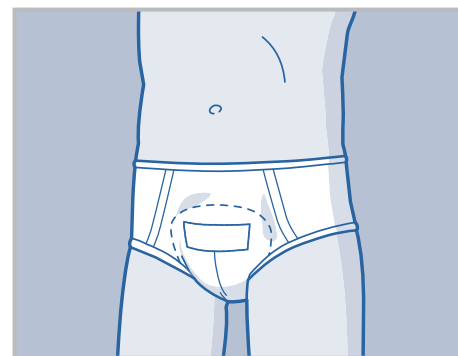
1

Kontrollera att skyddet är utvecklat med den bredare delen uppåt (som pilarna på skyddspappret visar). Tag bort skyddspappret.



2

Fixera skyddet i dina underkläder och se till att skyddet behåller sin kupade form.



3

Fäst skyddet på insidan av dina tätt åtsittande underkläder med hjälp av fästytan och se till att fästytan inte hamnar mot huden.

Tips och Råd

Vid val av skydd

- Välj absorptionsnivå på skyddet utifrån en individuell bedömning av användarens behov.
- För bästa möjliga funktion rekommenderar vi att skyddet används tillsammans med tätt åtsittande underkläder.
- Vi rekommenderar inte användning av skyddet tillsammans med boxersshorts.

Kassering av produkten

- Rulla ihop skyddet och släng det enligt gällande lokal avfallshänvisning.
- Spola inte ner skyddet i toaletten.

För mer information besök www.attends.se